



Głoski [cz, dż]

imię i nazwisko \_\_\_\_\_

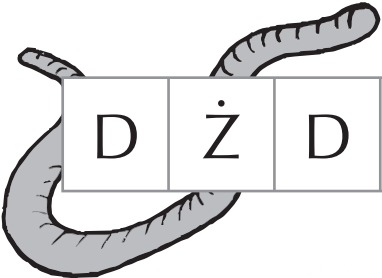
**1** Czy potrafisz uzupełnić podpisy obok obrazków? Jeśli uda ci się to zrobić i uzupełnione litery wpiszesz po kolei do diagramu, dowiesz się, jakie jest hasło. Czy znasz taki pojazd? Przeczytaj głośno i wyraźnie wszystkie podpisy obok obrazków i hasło.

1. 


_	Z	A	J	N	I	K
---	---	---	---	---	---	---

2. 


_	N	A	C	Z	E	K
---	---	---	---	---	---	---

3. 

D	Ż	D	Ż	_	W	N	I	C	A
---	---	---	---	---	---	---	---	---	---

4. 

C	Z	O	_	O
---	---	---	---	---

5. 

B	O	_	A	C	Z
---	---	---	---	---	---

1

2

3

4

5

--	--	--	--	--



Głoska [sz]

imię i nazwisko \_\_\_\_\_

1 Czy wiesz, jaka litera powinna znajdować się w kółku? Przeczytaj głośno całe wyrazy.

ku-

ka-

ka-  
kasza

-a

su-

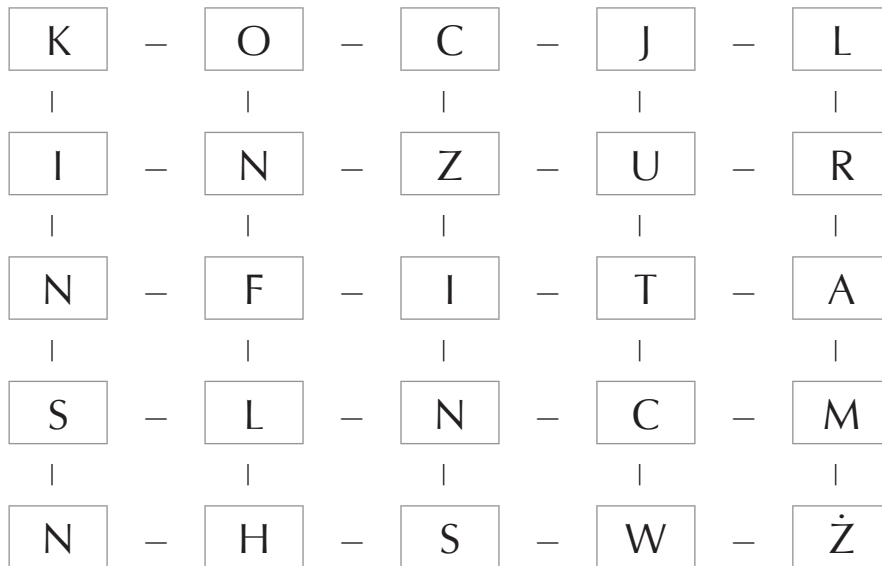
ci-



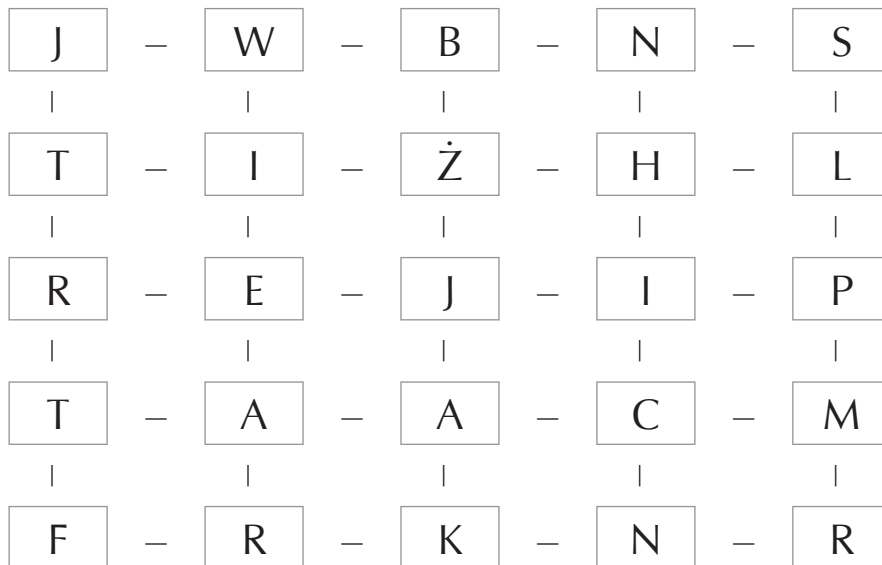
## Głoska [r]

imię i nazwisko \_\_\_\_\_

**1** Czy potrafisz odnaleźć na diagramach podane słowa? Postaraj się przeczytać je głośno i wyraźnie.



Hasło: KONFITURA



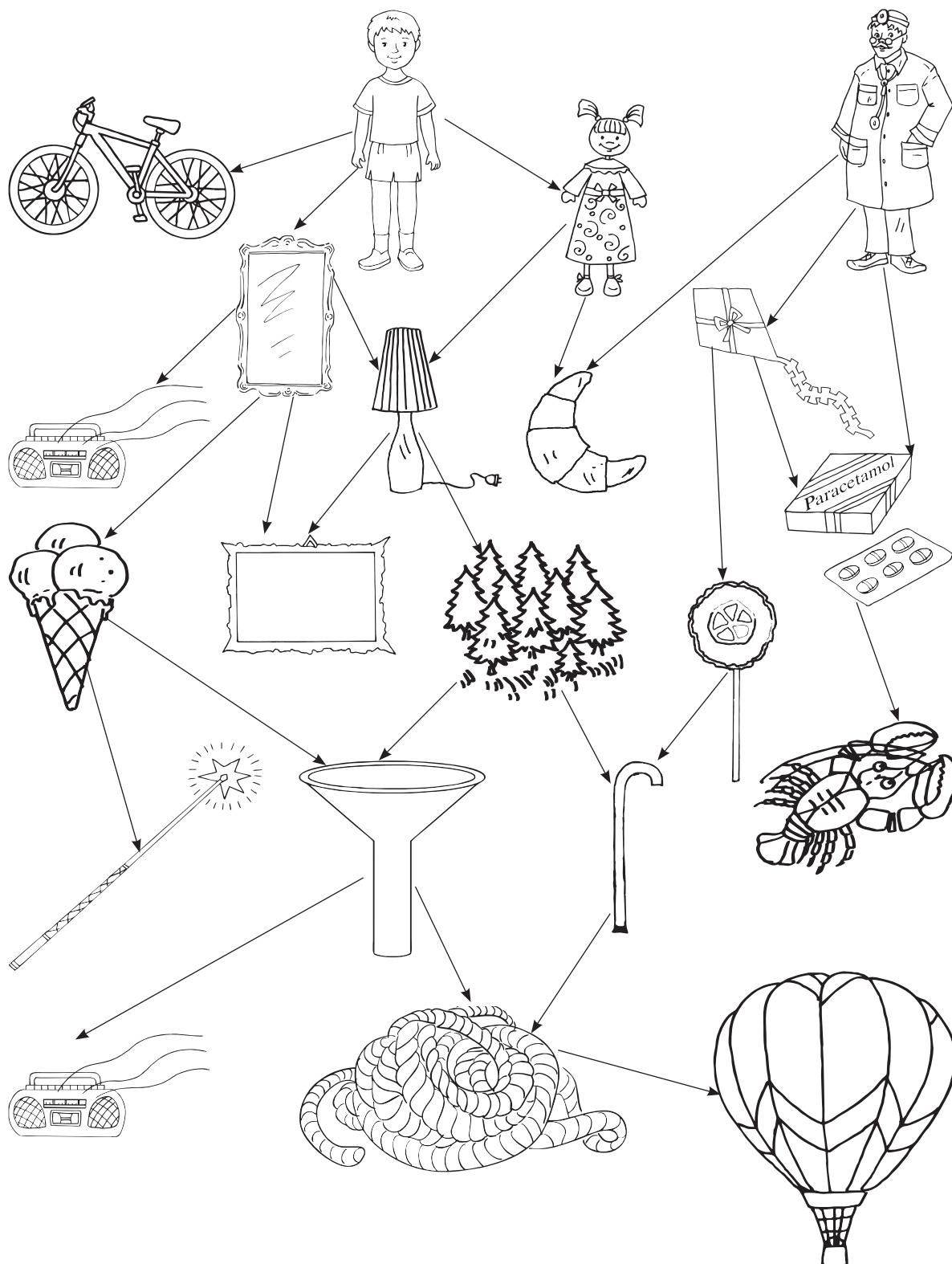
Hasło: WIERTARKA



## Głoski [l, r] – różnicowanie

imię i nazwisko

**1** Pomóż Leonowi dojść do balonu. Po drodze wybieraj tylko te wyrazy, w których słyszysz głoskę [l].

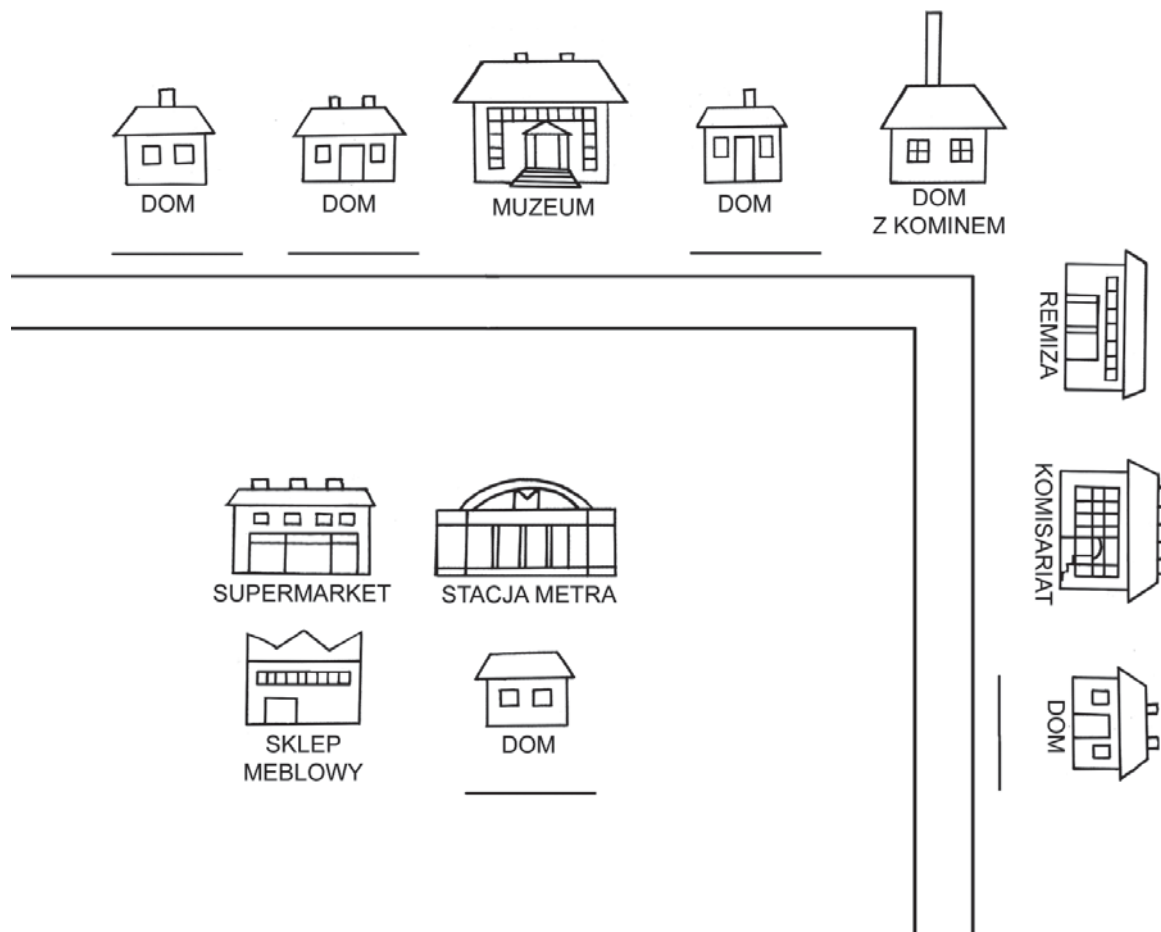




## Głoska [m]

imię i nazwisko \_\_\_\_\_

**1** Czy potrafisz odgadnąć, gdzie mieszkają dzieci? Przeczytaj uważnie wskazówki i uzupełnij mapę miasta.



### Wskazówki:

1. Marek mieszka obok muzeum, naprzeciwko supermarketu.
2. Mikołaj mieszka obok Marka.
3. Magda mieszka obok komisariatu.
4. Marta mieszka naprzeciwko Magdy.
5. Obok domu Marty znajduje się stacja metra i sklep z meblami.
6. Mieszkanie Marysi znajduje się obok muzeum.