



## Spis treści

1. Redagowanie listów.....	3
2. Redagowanie zaproszeń.....	19
3. Redagowanie życzeń.....	35
4. Redagowanie opowiadań.....	51
5. Redagowanie opisów.....	91

Symbol  w. 1 umieszczony obok polecenia oznacza, że na końcu publikacji znajduje się dodatkowa wskazówka dla nauczyciela.

Symbol  informuje o zgodzie wydawnictwa na kopiowanie.

1 Uzupełnij tekst listu Krzysia podanymi zwrotami grzecznościowymi. Zwróć uwagę na ich pisownię.

Drogi	Ciebie	Cię	Tobie
-------	--------	-----	-------

Poznań, dnia 1.12.20\_\_ r.

..... Mikołaju!

Bardzo cieszyłem się z prezentów, które dostałem od ..... w zeszłym roku. Dlatego w tym roku też chcę poprosić ....., abyś przyniósł mi wymarzone rzeczy. Sadzę, że uda się ..... przygotować dla mnie: ciekawą grę planszową, książkę o dinozaurach, samochód zdalnie sterowany i drugą część gry komputerowej, którą dałeś mi rok temu.

Pozdrawiam serdecznie!  
Krzysz

2 Przeczytaj uważnie list Krzysia z ćwiczenia 1. i ułóż swój własny list do świętego Mikołaja. Podkreśl zwroty grzecznościowe.

---

---

---

---

---

---

---

---

---

---

---

- 1 Przeczytaj uważnie list. Uzupełnij wyrazy właściwymi literami.

Kołobrzeg, 7 czerwca 2009 r.

Kochani ...oledzy!

Od tygodnia jestem w sanatorium w Kołobrzegu. Codziennie chodzę na długie spacery brzegiem morza. Z samego rana z naszą wychowawczynią, ...anią Elą, chodzimy na plażę zbierać bursztyny i muszelki. Nad morzem jest pięknie. Przesyłam ...am kilka widokówek. Po powrocie opowiem, co one przedstawiają.

Poznałem tu nowych kolegów i koleżanki, którzy są bardzo mili. Jednak tęsknię za ...ami.

Przesyłam serdeczne pozdrowienia dla naszej kochanej ...ani oraz wszystkich ...olezanek i ...olegów.

Jacek

- 2 Spróbuj napisać krótki list do swoich rodziców z wyjazdu w góry. Użyj wyrazów z ramki.

Ciebie • Tobie • Wam • z Wami • o Was • dla Mamy • dla Taty

---

---

---

---

---

---

---

---

---

---

---

---

---

---

---

---

---

---

---

---

---

---

---

**1** Wyobraź sobie, że wkrótce są Twoje urodziny. Z rodzicami poczyniliście już pewne ustalenia na ten temat. Oto one:

1. Uroczystość odbędzie się w McDonald's, dokładnie w dniu Twoich urodzin.
2. Czas trwania: godz. 15.00–19.00.
3. Przewidziane są gry i zabawy.
4. Na zakończenie Twój tata podwozi gości do ich domów.
5. Samodzielnie układasz i piszesz zaproszenia dla gości.
6. Możesz zaprosić 6 osób z klasy i podwórka.

**2** Ustal listę gości, których zaprosisz na swoje urodziny.

Na urodziny zaproszę:

- |         |         |
|---------|---------|
| 1. .... | 4. .... |
| 2. .... | 5. .... |
| 3. .... | 6. .... |

**3** Ułóż i napisz zaproszenie dla wybranej osoby. Pamiętaj o ustaleniach z ćwiczenia 1.

## *Zaproszenie*

.....

.....


.....

.....

.....

.....

1 Obejrzyj dokładnie obrazki. Opowiedz, co na nich widzisz. Dorysuj obrazki, które mogą pasować do narysowanej historyjki.



2 Nadaj tytuły obrazkom z ćwiczenia 1.

- |         |         |
|---------|---------|
| 1. .... | 2. .... |
| 3. .... | 4. .... |
| 5. .... | 6. .... |