


1 Pomóż zwierzętom pokonać trasy. Dokończ rysowanie dróg jaskółki i żaby.

Jaskółka zakreśliła
dookoła kółek – kółka

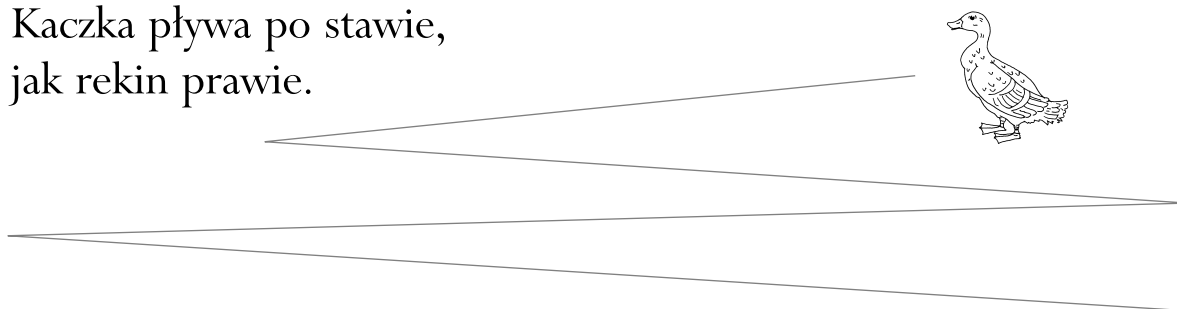


Żabka ucieka przed bocianem,
skacząc z kamienia na kamień.

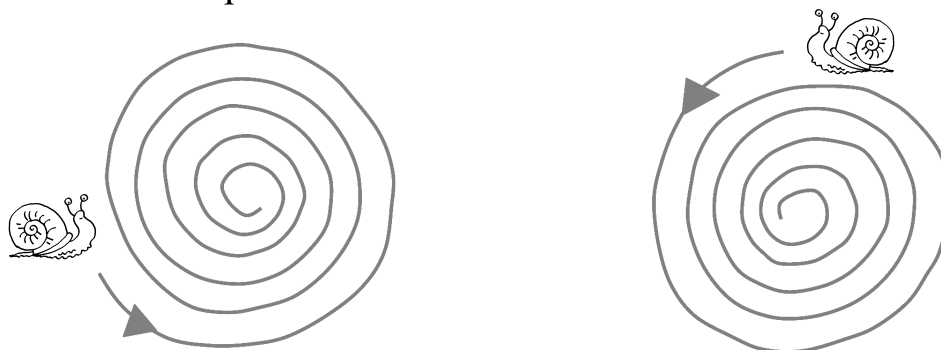


2 Popraw po śladzie trasę, którą wykonały zwierzęta.

Kaczka pływa po stawie,
jak rekin prawie.








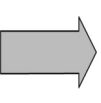




Ślimak kroczy zwawo,
raz w lewo, raz w prawo.



w. 3
s. 125


1 Odszyfruj ukryte wyrazy. Napisz je starannie.

a	d	e	k	m	o	r	t	w
								

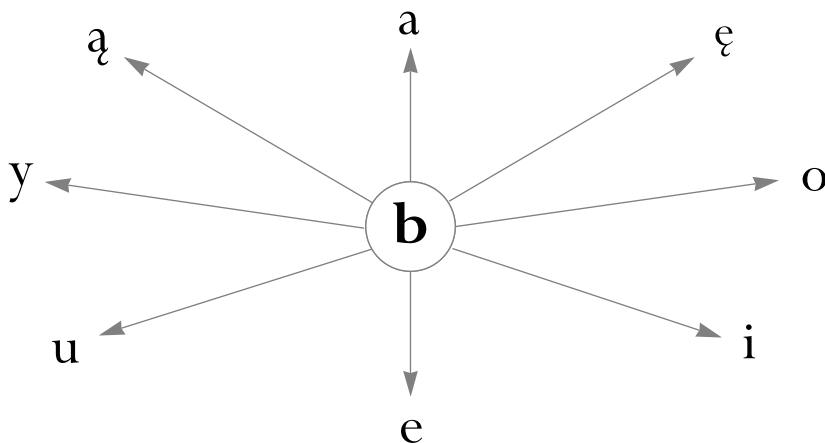


2 Wybierz litery z tabeli z ćwiczenia 1 i ułóż z nich wyraz, a następnie zaszyfruj go.

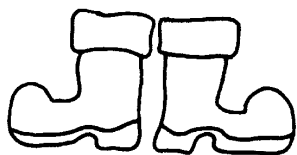
3 Spróbuj odczytać wyraz, a następnie starannie go napisz.



1 Przeczytaj sylaby i zapisz je.



2 Wpisz wybrane sylaby z ćwiczenia 1. do właściwych okienek pod rysunkami. Przeczytaj wyrazy.



		t	y
--	--	---	---



		c	i	a	n
--	--	---	---	---	---



		c	z	k	a
--	--	---	---	---	---




		l	e	t
--	--	---	---	---



		l	o	n
--	--	---	---	---


1 Zdecyduj, które zdanie pasuje do obrazka. Przepisz starannie te zdania.



Chłopcy grają na komputerze.
Chłopcy grają w piłkę.
Dziewczynki grają w piłkę.



Rodzina ogląda zdjęcia.
Mama zmywa naczynia.
Chłopiec je kanapki.



Chłopiec siedzi na sankach.
Chłopiec ciągnie sanki.
Chłopiec wiezie kolegę na sankach.

2 Przepisz starannie zdania, które zaczynają się od imienia.

Mama robi pyszne śniadania. Monika lubi grać na gitarze.
Franek potrafi dobrze pływać. Warszawa to stolica Polski.
Kinga pomaga tacie myć samochód.

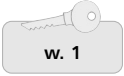
Spis treści


Grafomotoryka

1. Znaki literopodobne	3
2. Litery wielkie i małe	13
3. Łączenie liter w sylaby	23
4. Łączenie liter w wyrazy	27
5. Pisanie zdań	37
6. Kodowanie i dekodowanie informacji	43

Pisanie

7. Pisanie ze słuchu	53
8. Pisanie z pamięci	69
9. Pisanie, uzupełnianie i przekształcanie zdań	97

Symbol  umieszczony obok polecenia oznacza, że na końcu publikacji znajduje się dodatkowa wskazówka dla nauczyciela.

Symbol  informuje o zgodzie wydawnictwa na kopiowanie.