



# Terapia **logopedyczna** dziecka **z dyslalią**





## Spis treści

Karta pracy nr 1 • W cukierni u Jasia i Małgosi.....	4
Karta pracy nr 2 • W cukierni u Jasia i Małgosi.....	5
Karta pracy nr 3 • Pączki .....	7
Karta pracy nr 4 • Czekolada .....	8
Karta pracy nr 5 • Karty bazowe .....	9
Karta pracy nr 6 • Karty z kodami.....	10
Karta pracy nr 7 • Karty z wyrazami .....	11
Karta pracy nr 8 • Memory .....	12
Karta pracy nr 9 • Ciasteczka .....	13
Karta pracy nr 10 • Jabłoń i jabłka .....	14
Karta pracy nr 11 • Jabłoń i jabłka .....	15
Karta pracy nr 12 • Jabłoń i jabłka .....	16
Karta pracy nr 13 • Jabłoń i jabłka .....	17
Karta pracy nr 14 • Górski szlak.....	18
Karta pracy nr 15 • Szybka podróż.....	19
Karta pracy nr 16 • Szybka podróż.....	20
Karta pracy nr 17 • Szybka podróż.....	21
Karta pracy nr 18 • Gąsienica .....	22
Karta pracy nr 19 • Podróże .....	23

### Legenda do piktogramów



materiał do zajęć z niemowlętami i małymi dziećmi





materiał do zajęć z dziećmi w wieku przedszkolnym



materiał do zajęć z dziećmi w wieku szkolnym



materiał do zajęć z dorosłymi




## Karta pracy nr 1

- W cukierni u Jasia i Małgosi

**Polecenie:** Ułóż babeczki na odpowiedniej półce.

<b>W cukierni u Jasia i Małgosi</b>			
	<b>[Ś/S]</b>	<b>[S]</b>	<b>[SZ]</b>





## Karta pracy nr 2

### • W cukierni u Jasia i Małgosi

**Polecenie:** Ułóż babeczki na odpowiedniej półce.



